

# NAVODILA ZA VSTOP V BLAGAJNO

Ob zagonu Pc-ja pačakamo da se odpre slika:

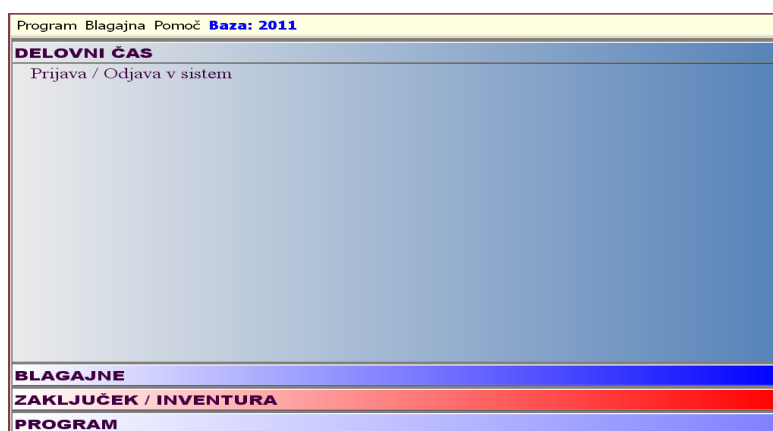


Sedej z miško ali z prstom kliknemo v polje **Uporabnik:** in vnesemo :**blagajna**:

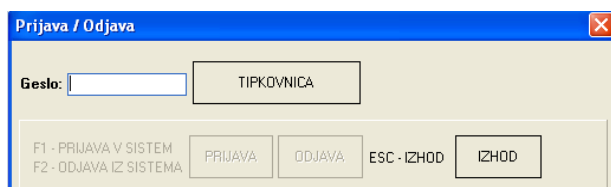
Pri tem lahko uporabimo tipkovnico ali kliknemo na sliko tipkovnice in se odpre navidezna tipkovnica: med številkami in črkami preklaplamo spodaj na željeni tipki (abc) (123)



Ko smo vnesli uporabnika kliknemo tipko PRIJAVA, sedež se odpre gostinski program.

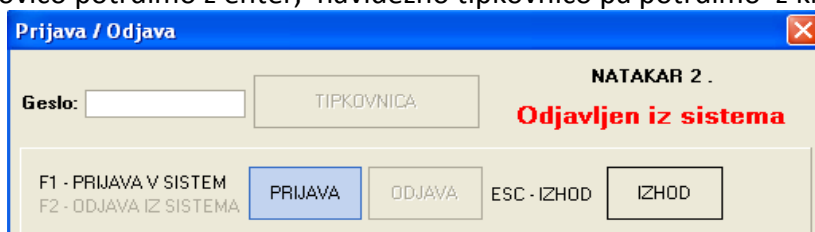


Kliknemo v vrstico DELOVNI ČAS in potem na vrstico Prjava/Odjava v sistem, odpre se

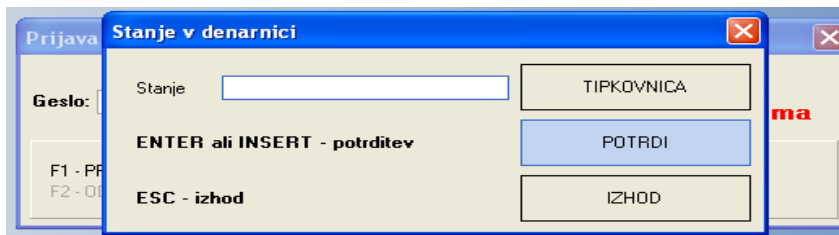


Sedaj v polje vnesemo svojo geslo s katerim bomo delali na blagajni (1,2,3,4..) in potrdimo, če vnašamo s tipkovico potrdimo z enter, navidezno tipkovnico pa potrdimo z kljukico.

Sedež se odpre :

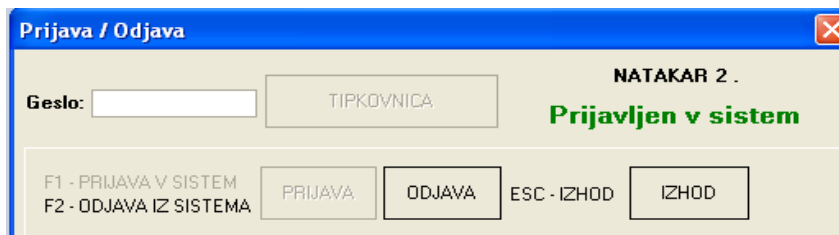


Kliknemo tipko PRIJAVA in se odpre:



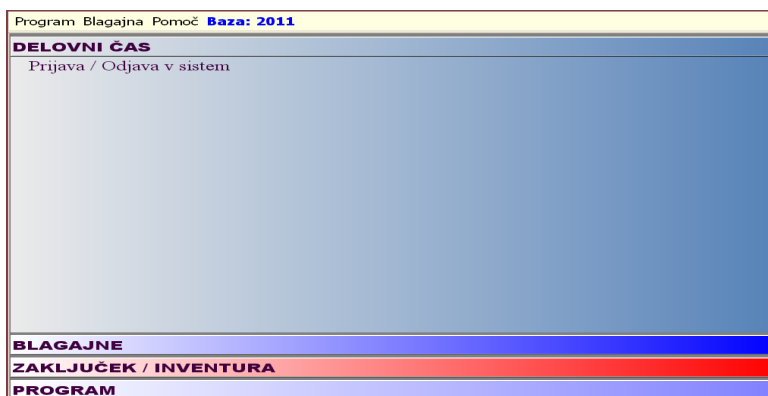
Sedaj vnesemo stanje menjalnega denarja potrdimo in kliknemo tipko POTRDI

Odpre se :



Sedaj vidimo da smo prijavljeni v sistem. Zato kliknemo IZHOD.

Vrne nas nazaj na začetna polja:



Kliknemo vrstico BLAGAJNE in potem vrstico TS BLAGAJNA

Sedaj vnesemo svojo

geslo in potrdimo z kljukico

